Minerobarómetro 2012

MORI

La Segunda

POR TERCER AÑO consecutivo, "La Segunda" presenta el estudio de MORI y el Centro de Minería de la Universidad Católica, que entrega una completa visión sobre el ESCENARIO ACTUAL que enfrenta la minería en nuestro país.

Por qué es la industria MAS VALORADA por los chilenos, el mayor aporte que realiza al desarrollo nacional y LO MEJOR Y LO PEOR de este estratégico sector para la economía nacional.

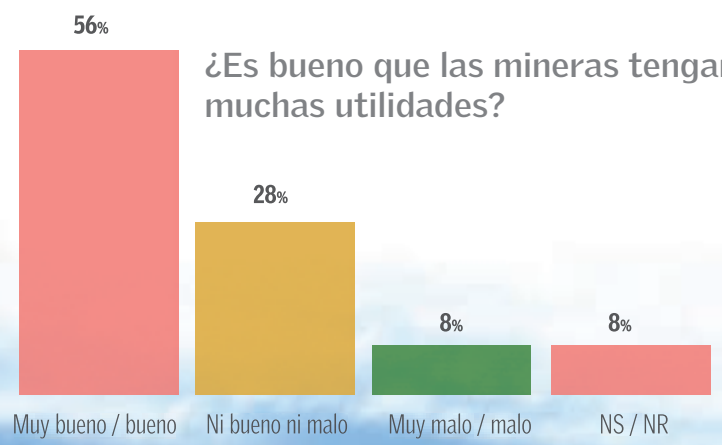

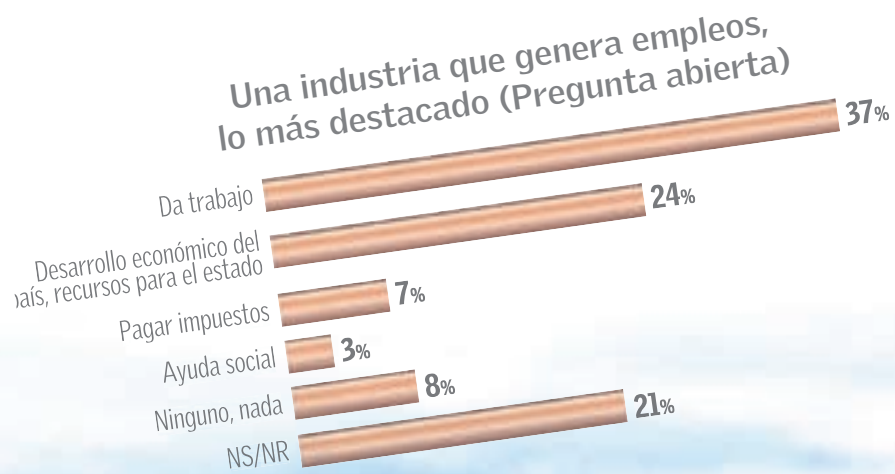

La industria más valorada por los chilenos

Ranking nacional de industrias

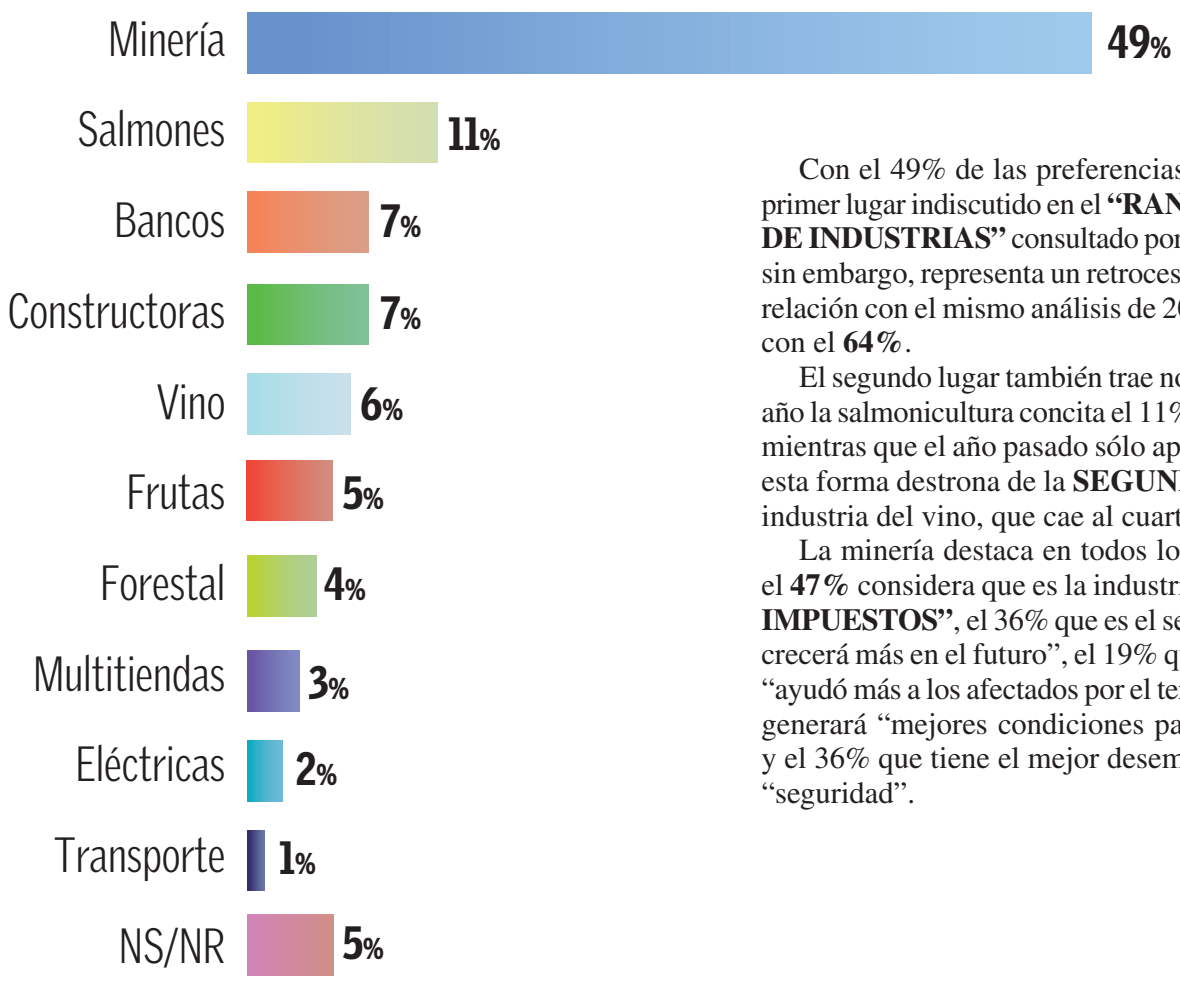

De la siguiente lista de industrias, ¿cuál cree Ud. que es la mejor?
Minería: suma de pequeña minería y gran minería.
Nota: Los porcentajes inferiores a 3% no son significativos.

Con el 49% de las preferencias, la minería logra el primer lugar indiscutido en el **"RANKING NACIONAL DE INDUSTRIAS"** consultado por el estudio. Esta cifra, sin embargo, representa un retroceso de **15 PUNTOS** en relación con el mismo análisis de 2011, cuando aparecía con el **64%**.

El segundo lugar también trae novedades, ya que este año la salmonicultura concita el 11% de las evaluaciones, mientras que el año pasado sólo aparecía con el 1%. De esta forma destrona de la **SEGUNDA POSICIÓN** a la industria del vino, que cae al cuarto lugar, con 6%.

La minería destaca en todos los ítems consultados: el **47%** considera que es la industria que **"PAGA MÁS IMPUESTOS"**, el 36% que es el sector productivo "que crecerá más en el futuro", el 19% que es la industria que "ayudó más a los afectados por el terremoto", el 53% que generará "mejores condiciones para sus trabajadores" y el 36% que tiene el mejor desempeño en materias de "seguridad".

Mejores condiciones para sus trabajadores

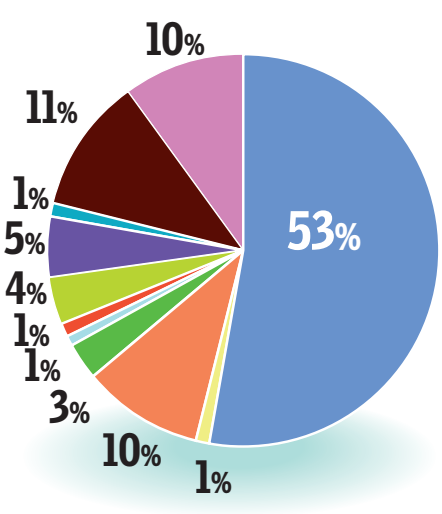

Paga más impuestos

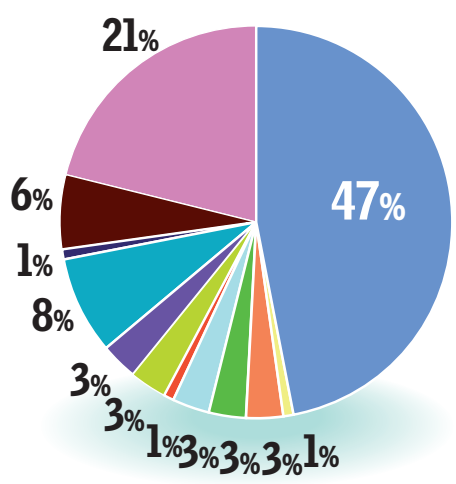

Crecerá más en el futuro

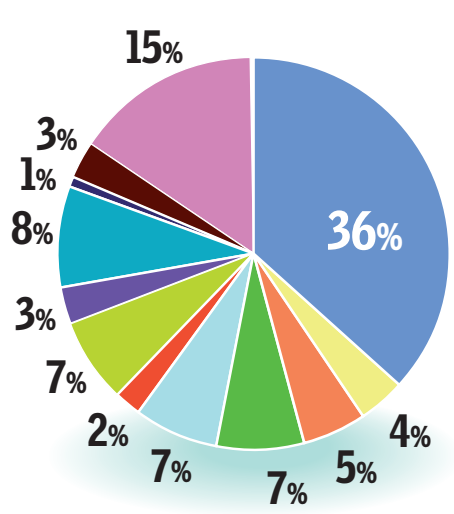

- Minería
- Salmones
- Bancos
- Constructoras
- Vino
- Frutas
- Forestal
- Multitiendas
- Eléctricas
- Transporte
- Ninguna
- NS/NR

Ahora me gustaría que evaluara el desempeño de las mismas industrias, de acuerdo a los criterios que le voy a ir nombrando. Comenzaremos con ¿Cuál de estas industrias cree que es la que tiene más…?
Minería: suma de pequeña minería y gran minería.
Nota: Los porcentajes inferiores a 3% no son significativos.

Fuente: MORI

De manera exclusiva, "La Segunda" presenta el "Minerobarómetro 2012", estudio desarrollado por la empresa de estudios de opinión MORI en conjunto con el Centro de Minería de la Universidad Católica y que entrega una completa visión sobre cómo ven hoy los chilenos el desarrollo, desempeño y futuro de la principal actividad económica del país.

La valoración que existe en torno a la propiedad de las compañías, el pago de impuestos de las mineras y su capacidad de aportar al desarrollo del país bajo el escrutinio de la opinión pública.

El universo de la muestra está constituido por un total de 1.463 personas mayores de 18 años, residentes desde Arica a Punta Arenas, con submuestras en las regiones mineras.

El estudio se aplicó cara a cara entre el 18 de enero y el 18 de febrero de este año.

El error muestral es de 3% a nivel nacional y de 5% para 200 casos de las regiones de Antofagasta, Atacama y Valparíso.

El impacto de las protestas de 2011

"La minería está en la mira de los chilenos, primero, como fuente de desarrollo, con más impuestos que chorreen a los bolsillos de la gente, y segundo, dándole la razón a la minera estatal frente a una minera extranjera, donde se espera que gane Chile. Además, existe la ilusión de que si toda la minería estuviera en manos estatales llegaríamos antes al desarrollo".

La minería acusó el golpe de las manifestaciones de 2011 en que la ciudadanía y los estudiantes universitarios fijaron la agenda política del país, dejando claro que no seguirán aceptando la desigualdad y la falta de una distribución más justa de la riqueza, y culpando por ello al poder económico y político. La minería es la mejor industria, y como tal le corresponde un mayor aporte al desarrollo.

La satisfacción de los chilenos con la contribución de la minería al desarrollo del país se derrumbó desde 75% a 57% entre 2010 y 2011, alcanzando el nivel más bajo desde que comenzó esta serie en 2005. La minería cae no porque lo haya hecho mal, sino porque los chilenos le exigen más ahora.

En 2011 no "llegó" la plata del cobre a la población, como ocurrió en forma masiva en 2009 y, por ello baja la estima hacia la industria minera privada y también hacia Codelco, al mismo tiempo que sube la percepción de que la riqueza debe ir directo a los trabajadores mineros, ya ni siquiera al Estado, y menos a los dueños de las empresas.

Los chilenos creen que se necesitan mayores impuestos para que el país avance, de la minería, de todas las industrias, de las eléctricas y de las multitiendas.

El estatismo que siempre ha sido alto ahora es galopante. El 83% de los chilenos piensa que las empresas eléctricas debieran estar en manos del Estado, el 76% de las AFP, el 67% de las mineras privadas, el 65% de las Isapres y el 52% de los bancos. Pero el 59% no está dispuesto a pagar por ello; sólo el 23% lo está.

Escriben: Gustavo Lagos, profesor del Centro de Minería de la Escuela de Ingeniería de la UC, y Marta Lagos, directora de MORI.

El 67% de los encuestados dicen que el Estado es capaz de abrir las nuevas minas en el futuro y habría sido capaz de desarrollar las grandes minas construidas en los últimos 20 años. Es decir, hay una visión de un Estado omnipotente y muy poco realista sobre su capacidad económica y de gestión.

Ello se manifiesta en el conflicto entre Anglo American y Codelco por el 49% de la mina "ex Disputada". El 53% de los encuestados dicen que Codelco tiene la razón, y sólo el 4% que la tiene Anglo American, mientras el 43% no sabe. Uno de cada dos de los chilenos que le dan la razón a Codelco no sabe por qué.

El 54% de los chilenos de Arica a Punta Arenas cree que el Estado debe defender la posición de Codelco y sólo el 22% estima que deben funcionar los tribunales independientemente, mientras que el 24% no sabe. Si el conflicto se resolviera a favor de Anglo American, el 54% piensa que debe cambiarse la legislación para que esto no vuelva a ocurrir, el 13% responde que hay que expropiar la ex Disputada, el 9% menciona que el Estado no debe hacer nada y el 24% no sabe o no responde. Sin importar lo que hagan los tribunales de justicia, los chilenos no quieren aceptar otro resultado que no sea la defensa irrestricta del patrimonio nacional.

La minería está en la mira de los chilenos, primero, como fuente de desarrollo, con más impuestos que chorreen a los bolsillos de la gente, y segundo, dándole la razón a la minera estatal frente a una minera extranjera, donde se espera que gane Chile. Además, existe la ilusión de que si toda la minería estuviera en manos estatales llegaríamos antes al desarrollo.

Mientras Chile no alcance el desarrollo, la minería será fuente de demandas para sustituir lo que el Estado no puede hacer, a pesar de lo omnipotente que se le percibe. Conducir a la opinión pública mas allá de esta agenda, a posiciones más ponderadas sobre el Estado y los privados, requiere no sólo de liderazgo político, el que está ausente, sino que las mineras no sean vistas como sustituto de desarrollo cuando el Estado esta ausente.

Codelco se consolida como la minera más grande del país (Pregunta Abierta)

El 72% de los **ENCUESTADOS,** 3 puntos menos que en 2011, identifica a la cuprífera estatal como **LA MAS GRANDE DEL PAIS** en términos de venta. Le sigue Minera Escondida de BHP Billiton, con 35% de las respuestas, y Doña Inés de Collahuasi, con el 18%.

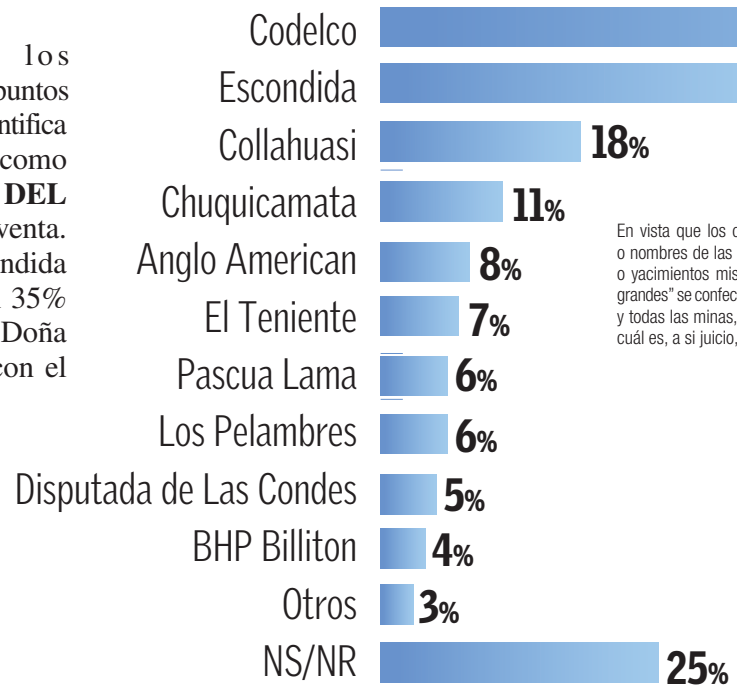

En vista que los chilenos aprecian tanto las marcas o nombres de las empresas mineras como las minas o yacimientos mismos, para preguntar por "las más grandes" se confecciona una lista de todas las empresas y todas las minas, para que los consultados indiquen cuál es, a si juicio, la mayor del país.

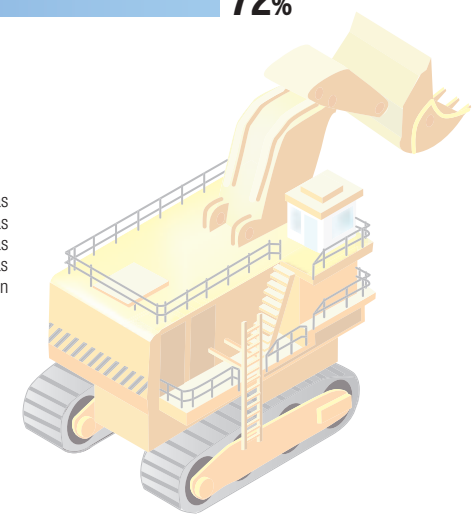

¿Cuáles cree Ud. que son las empresas mineras más grandes de Chile en términos del valor de lo que venden? ¿Alguna otra?
* Aquí sólo respuestas con 3% o más de mención. ** La categoría "otros" incluye las menciones con menos de 3%. Respuesta múltiple, porcentajes suman más de 100%.

Una industria que genera empleos, lo más destacado (Pregunta abierta)

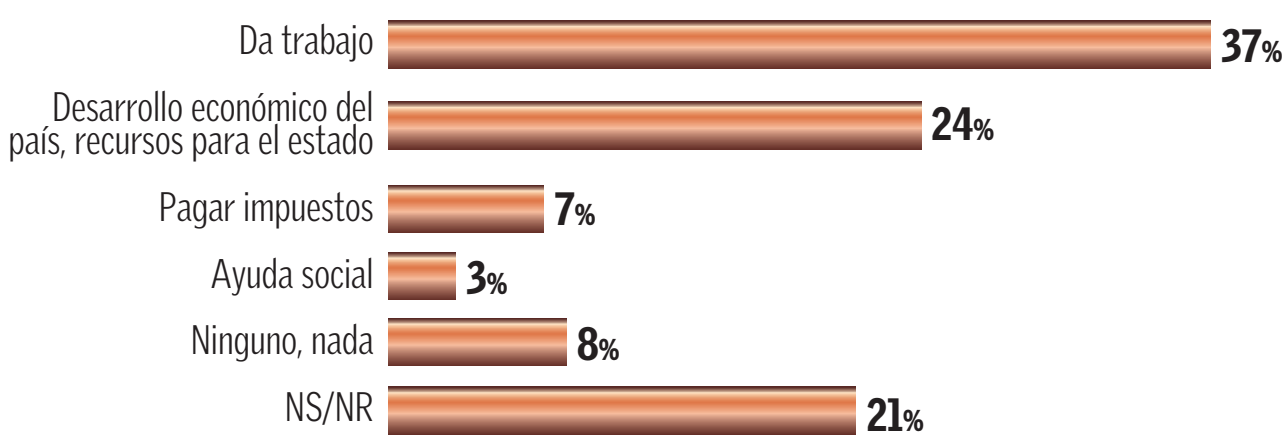

¿Cuál ha sido el mayor aporte de las empresas mineras a Chile?
*Aquí sólo respuestas con 3% o más de mención. **La categoría "Otros" incluye las menciones con menos de 3%.

"DA TRABAJO", con el 37% de las menciones, por lejos se alza como el **MAYOR APORTE** de las mineras al país. Esta opción desplaza al segundo lugar, con un cuarto de las preferencias, a la opción "genera recursos para el Estado", que lideró esta pregunta en 2011.

Frente a la consulta específica del aporte de las **MINERAS PUBLICAS,** el 30% considera que aportan con recursos para el Fisco. Y en el caso de las compañías **PRIVADAS**, los encuestados le otorgan mayor valoración (20%) a su capacidad de generar empleo.

El mayor aporte de las mineras públicas (Pregunta abierta)

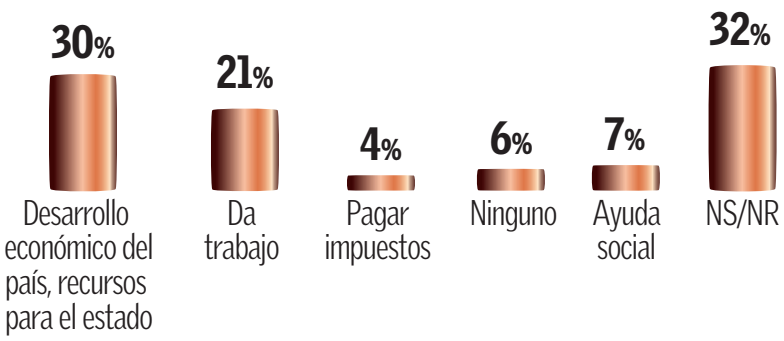

¿Cuál ha sido el mayor aporte de las empresas mineras públicas a Chile?
*Aquí sólo respuestas con 3% o más de mención. **La categoría "Otros" incluye las menciones con menos de 3%.

Y el de las compañías privadas (Pregunta abierta)

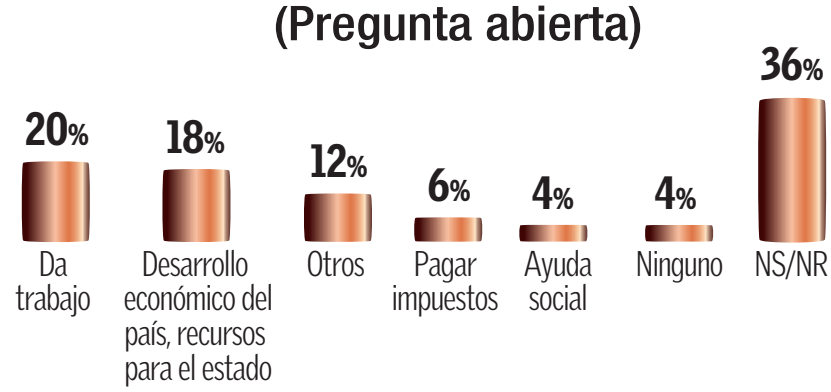

¿Cuál ha sido el mayor aporte de las empresas mineras privadas a Chile?
*Aquí sólo respuestas con 3% o más de mención. **La categoría "Otros" incluye las menciones con menos de 3%.

Buenos sueldos, sin duda lo mejor
(Pregunta abierta)

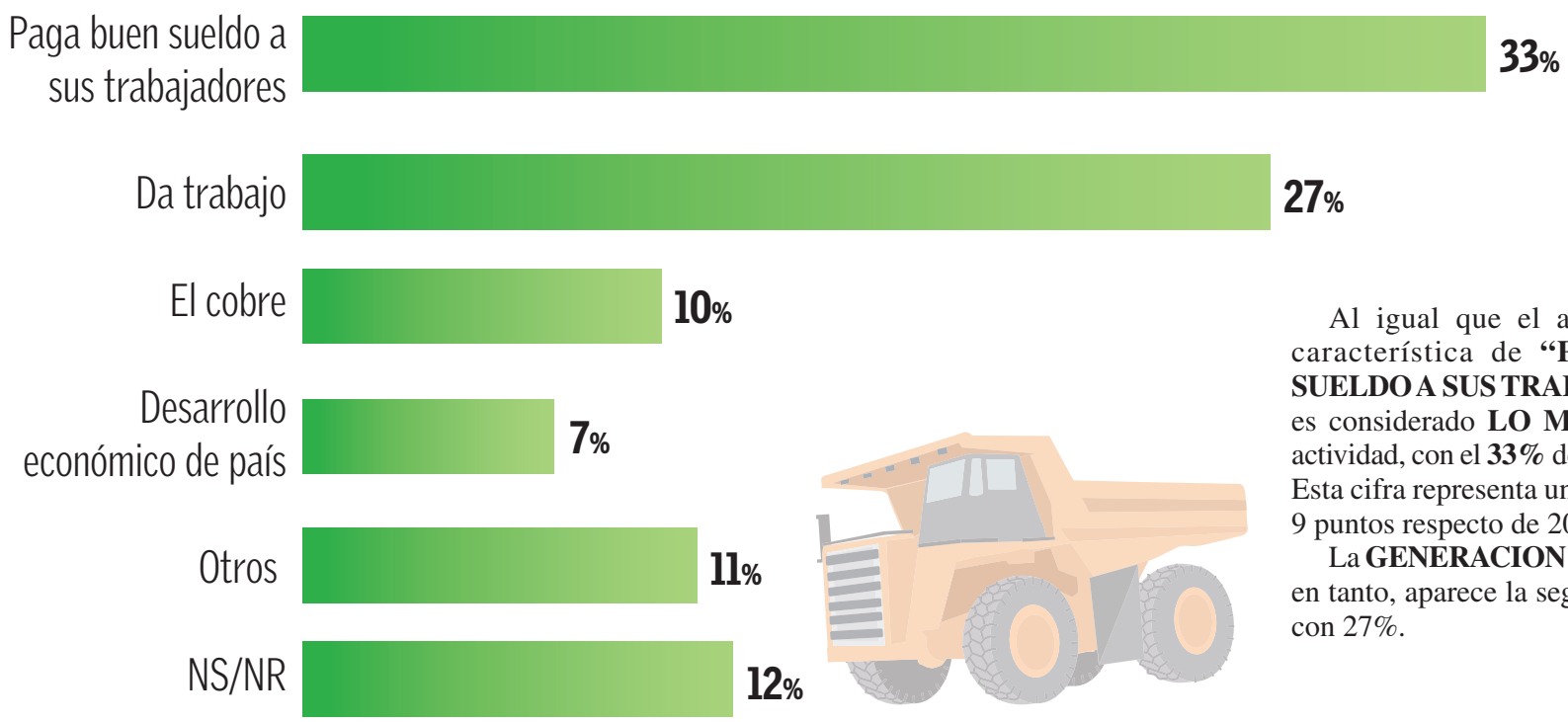

En su opinión, ¿qué es lo mejor que tiene la minería en Chile?
* Aquí sólo respuestas con 3% o más de mención.
** La categoría "otros" incluye las menciones con menos de 3%.

Al igual que el año pasado, la característica de **"PAGA BUEN SUELDO A SUS TRABAJADORES"** es considerado **LO MEJOR** de esta actividad, con el **33%** de las respuestas. Esta cifra representa un incremento de 9 puntos respecto de 2011.

La **GENERACION DE EMPLEO**, en tanto, aparece la segunda posición, con 27%.

Y el daño ambiental, nuevamente lo peor (Pregunta abierta)

La tendencia también se mantiene este año en esta pregunta. El 32% de los consultados señaló que el **"DAÑO AL MEDIO AMBIENTE"** es lo peor de la minería.

Un porcentaje significativo, sin embargo, 23%, menciona la opción "otros" y el **15% NO IDENTIFICA** los factores que afectan la imagen de esta industria, al responder que no sabe o no responde.

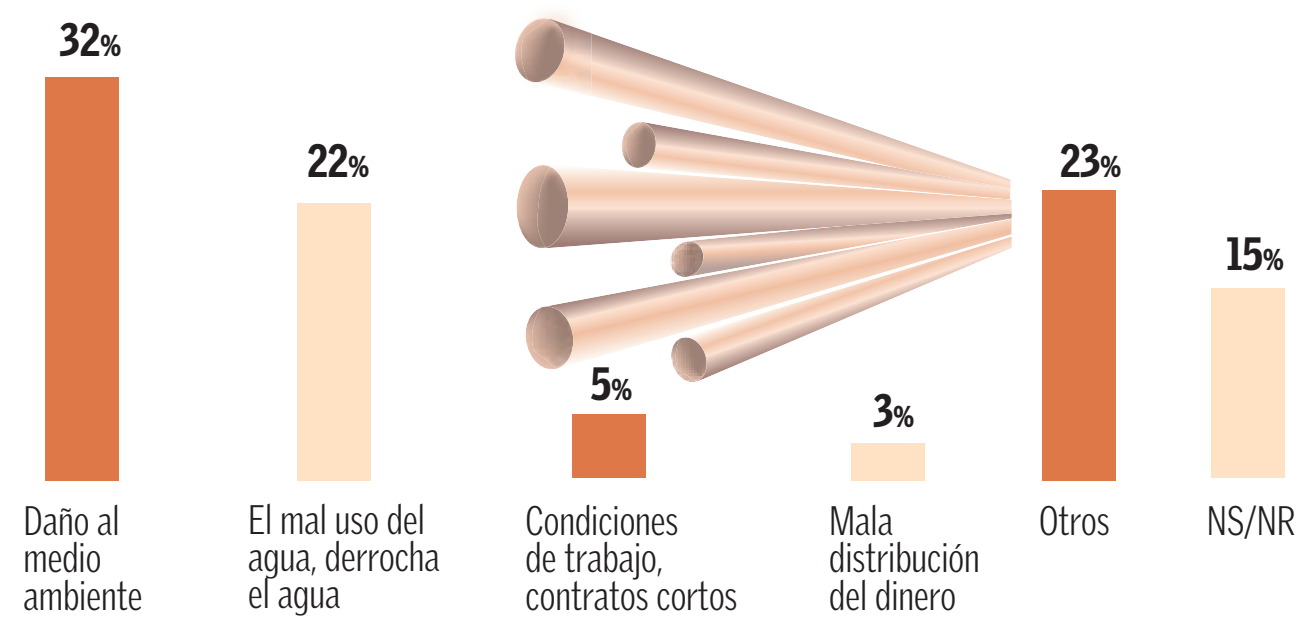

En su opinión, ¿qué es lo peor que tiene la minería en Chile?
* Aquí sólo respuestas con 3% o más de mención.
**La categoría "otros" incluye las menciones con menos de 3%.

Fuente: MORI