

**MORI**

**INFORME DE PRENSA**

**BARÓMETRO DE LA  
EDUCACIÓN  
SUPERIOR 2006**

**Octubre 2006**

## ÍNDICE

INTRODUCCIÓN.....	03
FICHA TÉCNICA.....	03
PRESENTACIÓN DE RESULTADOS .....	03
1.- RANKING DE UNIVERSIDADES.....	03
2.-EL RANKING NEGATIVO: LAS PEORES UNIVERSIDADES.....	06
3.-RANKING DE INSTITUTOS PROFESIONALES.....	07
4.- EL RANKING NEGATIVO: LOS PEORES INSTITUTOS PROFESIONALES.....	08
5.-ES POSIBLE SATISFACER LAS DEMANDAS DE LOS ESTUDIANTES .....	08
6.- EXPECTATIVAS SOBRE LA PROPUESTA DE LA COMISIÓN PRESIDENCIAL DE EDUCACIÓN .....	09
7.- EL NEGOCIO EN LA EDUCACIÓN .....	10

## INTRODUCCIÓN

El Barómetro de la Educación Superior Chileno 2006 es una encuesta nacional dedicada a monitorear la imagen de la Educación Superior, tanto Universidades como Institutos Profesionales.

El barómetro de educación superior se efectúa apenas 4 meses después del movimiento estudiantil que paralizó la educación del país durante casi un mes. Un período de gran presencia del tema de la educación en los medios de comunicación y de incertidumbre respecto de las medidas que se tomarán para satisfacer las demandas de la población.

Esta primera medición está inmersa en este clima de opinión en el cual la educación ha jugado un rol central de las preocupaciones de la política y de la sociedad civil.

El estudio presenta información detallada de las carreras, expectativa de sueldo, percepción de éxito y demandas específicas sobre la responsabilidad social de los establecimientos de educación superior del país.

### FICHA TÉCNICA

La muestra es representativa de la población de padres mayores de 18 años y más, residente en 33 ciudades de más de 40.000 habitantes desde la I a la XI región del país que tienen hijo(a)s cursando entre 8 básico y 4 medio. La encuesta fue realizada cara a cara a 1185 padres.

•El error muestral es de 3% a nivel nacional.

•El estudio se aplicó entre el 26 de agosto y 6 de Septiembre 2006.

## 1.-RANKING DE UNIVERSIDADES

### Construcción del Ranking

De acuerdo al Consejo de Educación Superior existen más de 70 universidades en el país. Es por ello que el Barómetro de la Educación construye todos sus indicadores, entre ellos el ranking que presentamos, basados en preguntas abiertas a los padres. Es decir, a diferencia de todos los estudios previos que ha habido en Chile, el encuestado no tiene sesgo previo ni se le presenta una lista cerrada con una preselección de las universidades hecha por parte de la empresa que realiza el estudio.

### Ranking

Ocupan el primer lugar, en un empate estadístico, la Pontificia Universidad Católica de Chile y la Universidad de Chile. El 75% de los chilenos piensa que la Pontificia Universidad Católica de Chile (PUC) es la mejor Universidad, seguido muy de cerca la Universidad de Chile con un 73%. La PUC fue fundada en 1888 mientras que la U. de Chile fue fundada en 1842.<sup>1</sup>

---

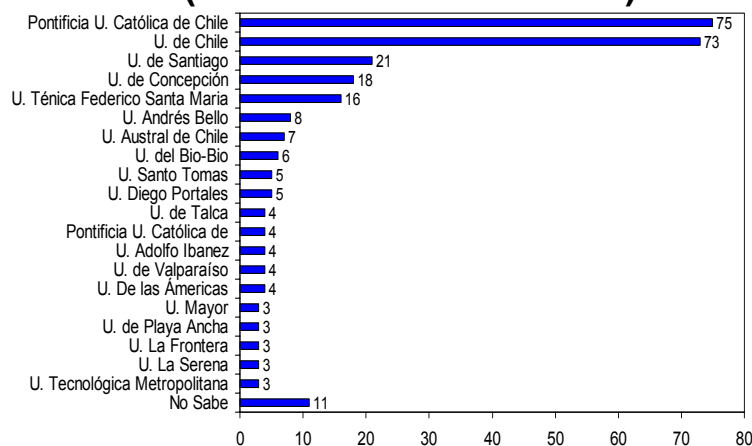
<sup>1</sup> Las fechas de fundación de las Universidades fueron tomadas del Consejo de Educación Superior, <http://indices.cse.cl/indices/index.asp>.

Muy lejos de éstas dos universidades aparece la Universidad de Santiago (USACH) en tercer lugar con un 21%, la Universidad de Concepción aparece en cuarto lugar con un 18% y la Universidad Técnica Federico Santa María (UTFSM) aparece en quinto lugar con un 16%. La USACH fue fundada en 1849, antes que la PUC, la U. de Concepción en 1919 y la UTFSM fue fundada en 1931.

La primera universidad privada que aparece en el ranking es la Universidad Andrés Bello con un 8%, fundada en 1989, le sigue la Universidad Austral de Chile con un 7%, fundada en 1954, y la Universidad del Bio-Bio con un 6%, fundada en 1988.

Después de la U. del Bio-Bío, aparecen la U. Santo Tomás (1990) y Diego Portales (1982) con un 5%, la U. de Talca (1981), la Pontificia Universidad Católica de Valparaíso (1928), la U. Adolfo Ibáñez (1989), U. de Valparaíso (1981), U. de las Américas (1989) todas con un 4% y finalmente aparecen la U. Mayor (1988), U. Playa Ancha (1985), U. la Frontera (1981), U. La Serena (1981), U. Tecnológica Metropolitana (1993), todas con un 3%.

## BARÓMETRO EDUCACIÓN SUPERIOR CINCO MEJORES UNIVERSIDADES (PREGUNTA ABIERTA)



P. Por lo que usted sabe o ha oído, ¿cuáles son las cinco mejores Universidades en Chile?  
Respuesta múltiple, suma más de 100% Todas las demás menciones tienen menos de 3%.

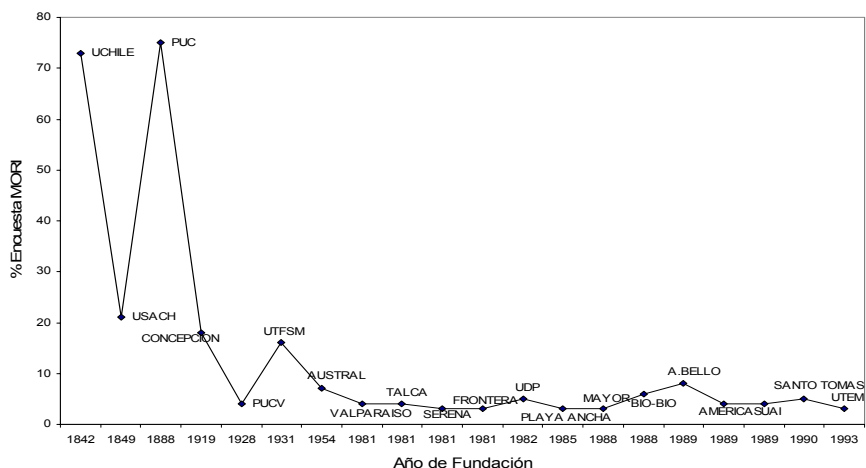
FUENTE: MORI CHILE / BAROMETRO EDUCACIÓN SUPERIOR 2006, N=1185

**MORI**

Estos datos indican que existe tres conglomerados o grupos de universidades que los padres son capaces de distinguir. En el primer grupo esta compuesto por la Pontificia Universidad Católica de Chile y la Universidad de Chile, el segundo grupo esta compuesto por la Universidad de Santiago, la Universidad de Concepción y la Universidad Técnica Federico Santa María. Finalmente el tercer grupo esta compuesto por todas las demás universidades.

El siguiente gráfico muestra la relación negativa entre el año de fundación y el porcentaje obtenido en el Barómetro de la Educación Superior. Mientras más antigua es la universidad mayor es el porcentaje en el ranking.

## BARÓMETRO EDUCACIÓN SUPERIOR Ranking de Universidades Variaciones por año de fundación



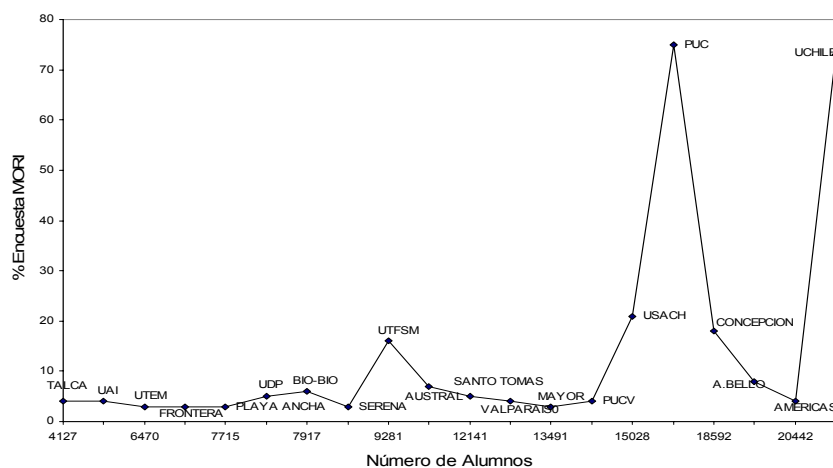
% Encuesta MORI esta basado en la pregunta ¿Cuáles son las 5 mejores Universidades?  
La información sobre el años de Fundación fue obtenido de <http://indices.cse.cl/indices/index.asp>

FUENTE: MORI CHILE / BARÓMETRO EDUCACIÓN SUPERIOR 2006, N=1185

**MORI**

También miramos la relacion entre el tamaño de la Universidad, cantidad de alumnos y su porcentaje en el ranking. Esto se puede apreciar en el siguiente grafico, donde las Universidades que tienen mas alumnos son las que tienen un mejor ranking en promedio.

## BARÓMETRO EDUCACIÓN SUPERIOR Ranking de Universidades Variaciones por número de Alumnos



% Encuesta MORI esta basado en la pregunta ¿Cuáles son las 5 mejores Universidades?  
El número de alumnos de cada universidad se obtuvo de <http://indices.cse.cl/indices/index.asp>

FUENTE: MORI CHILE / BARÓMETRO EDUCACIÓN SUPERIOR 2006, N=1185

**MORI**

La siguiente tabla resume los números presentados en los dos gráficos anteriores.

Universidades	RANKING MORI	Número Total de Alumnos	Año Fundación
Pontificia U. Católica de Chile	75	18157	1888
U. de Chile	73	23459	1842
U. de Santiago	21	15028	1849
U. de Concepción	18	18592	1919
U. Técnica Federico Santa Maria	16	9281	1931
U. Andrés Bello	8	19125	1989
U. Austral de Chile	7	9362	1954
U. del Bio-Bio	6	7917	1988
U. Diego Portales	5	7857	1982
U. Santo Tomas	5	12141	1990
Pontificia U. Católica de Valparaíso	4	4127	1928
U. de Valparaíso	4	4458	1981
U. de Talca	4	12666	1981
U. De las Américas	4	13842	1989
U. Adolfo Ibañez	4	20442	1989
U. La Serena	3	6470	1981
U. La Frontera	3	6643	1981
U. de Playa Ancha	3	7715	1985
U. Mayor	3	8098	1988
U. Tecnológica Metropolitana	3	13491	1993

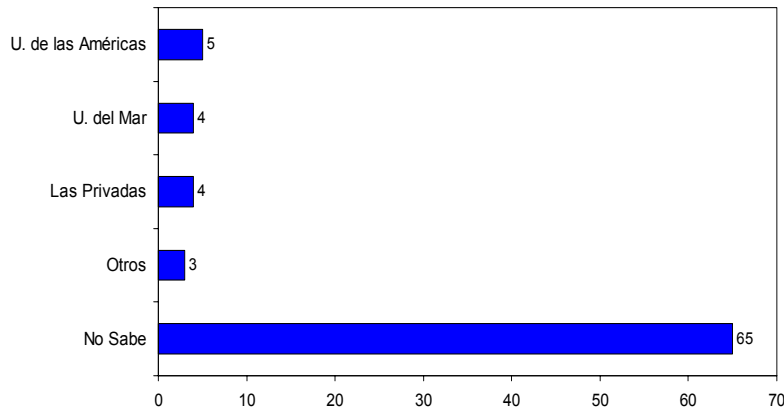
Este estudio también muestra que el ranking de la universidades esta altamente segmentado entre los distintos estratos sociales, es decir el grupo ABC1 tiene un ranking distinto del grupo D y E. Es decir hay una diferencia entre la elite y el resto del país.

Siete de cada diez hijos de entrevistados son potenciales estudiantes de primera generación. Es decir que el mercado de la educación que refleja este estudio es un mercado mayoritariamente potencial, donde la ausencia de negativos muestra la gran oportunidad de las universidades menos conocidas y menos valoradas aun hoy. En total solo el 13% no conoce ninguna universidad.

## 2.-EL RANKING NEGATIVO: LAS PEORES UNIVERSIDADES

No existe las peores universidades para los chilenos, un 65% no es capaz de mencionar ninguna universidad y sólo aparecen la U. de las Américas con un 5% y la Univerisdad del Mar con un 4%.

## BARÓMETRO EDUCACIÓN SUPERIOR TRES PEORES UNIVERSIDADES (PREGUNTA ABIERTA)



P. Por lo que usted sabe o ha oído, ¿cuáles son las tres peores Universidades en Chile?  
Respuesta múltiple, suma más de 100%. Todas las demás menciones tienen menos de un 3%.

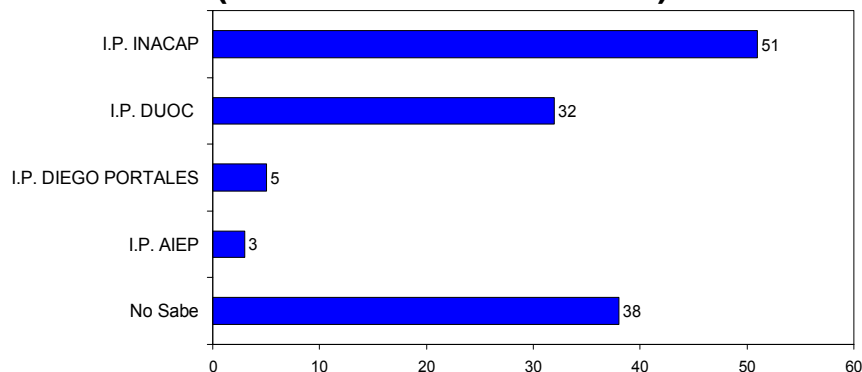
FUENTE: MORI CHILE / BAROMETRO EDUCACIÓN SUPERIOR 2006, N=1185

**MORI**

### 3.-RANKING DE INSTITUTOS PROFESIONALES

El 51% de los padres que tienen hijo(a)s entre 8 básico y cuarto medio piensan que el mejor instituto profesional es el INACAP (1981), seguido por el DUOC U.C (1983), con un 32%. Después bastante lejos aparecen el I.P. Diego Portales (5%) y el I.P. AIEP (3%), fundados en 1988 y 1990 respectivamente. Un 38% de los padres no sabe el nombre de ningún instituto profesional, esta cifra contrasta con un 13% en el caso de las universidades.

## BARÓMETRO EDUCACIÓN SUPERIOR TRES MEJORES INSTITUTOS PROFESIONALES (PREGUNTA ABIERTA)



P. Por lo que usted sabe o ha oído, ¿cuáles son los tres mejores Institutos Profesionales en Chile?  
Respuesta múltiple, suma más de 100%. Todas las menciones menores a 3% no aparecen.

FUENTE: MORI CHILE / BAROMETRO EDUCACIÓN SUPERIOR 2006, N=1185

**MORI**

Estos datos muestran una fuerte ausencia de los institutos profesionales en la opinión pública sobre la educación superior, indicando que los chilenos no están considerando esto como una opción de educación superior, y se orientan sólo hacia las universidades como opción de estudio para sus hijos.

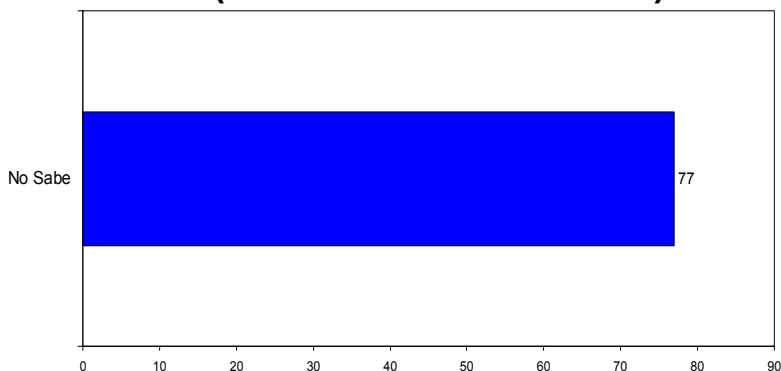
Esto a su vez indica la poca diversificación de opciones que considera el chileno como válidas para terminar la educación superior.

El estudio muestra de manera detallada las grandes deficiencias de este tipo que tiene el sistema de educación superior del país, donde dominan ciertos prototipos que concentran las opciones.

#### 4.-EL RANKING NEGATIVO: LOS PEORES INSTITUTOS PROFESIONALES

Cuando preguntamos sobre los 3 peores institutos profesionales de Chile, ningún instituto sacó más de un 3% de mención. Un 77% de los padres no pudieron mencionar ningún instituto. No existen las opiniones negativas sobre los Institutos Profesionales.

### BARÓMETRO EDUCACIÓN SUPERIOR TRES PEORES INSTITUTOS PROFESIONALES (PREGUNTA ABIERTA)



P. Por lo que usted sabe o ha oído, ¿cuáles son los tres peores Institutos Profesionales en Chile?  
Respuesta múltiple, suma más de 100%. Todas las menciones menores a 3% no aparecen.

FUENTE: MORI CHILE / BAROMETRO EDUCACIÓN SUPERIOR 2006, N=1185

**MORI**

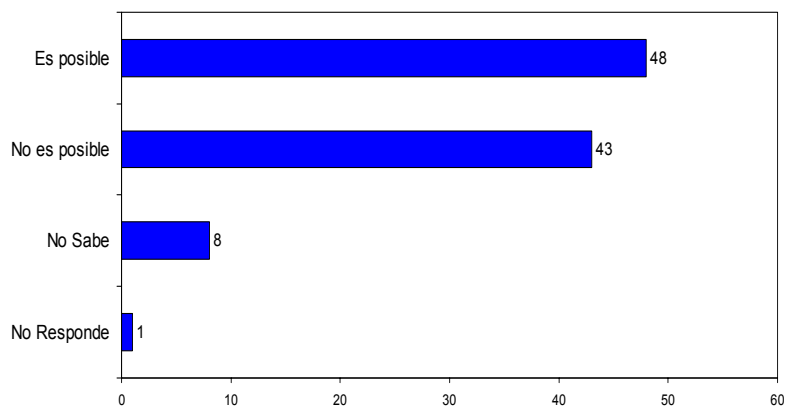
#### 5.-ES POSIBLE SATISFACER LAS DEMANDAS DE LOS ESTUDIANTES

Las demandas de los estudiantes han remecido a la sociedad, una de las interrogantes que surge es si el gobierno podrá satisfacer las demandas de los estudiantes. Un 48% de los padres cree que el gobierno podrá satisfacer las demandas de los estudiantes mientras que un 43% de ellos piensa que el gobierno no podrá resolver las demandas de los estudiantes, mientras que un 9% dice que no sabe o no responde.

Nos encontramos frente a una sociedad dividida en este aspecto, los padres saben que satisfacer las demandas de los jóvenes es complejo y muchas de esas demandas cuestan plata.



## BARÓMETRO EDUCACIÓN SUPERIOR ES POSIBLE SATISFACER DEMANDAS DE LOS ESTUDIANTES



P. Por lo que Ud. sabe o ha oído, ¿es posible que el gobierno satisfaga las demandas estudiantiles o cree Ud. que no es posible que el gobierno satisfaga las demandas estudiantiles?

FUENTE: MORI CHILE / BAROMETRO EDUCACIÓN SUPERIOR 2006, N=1185

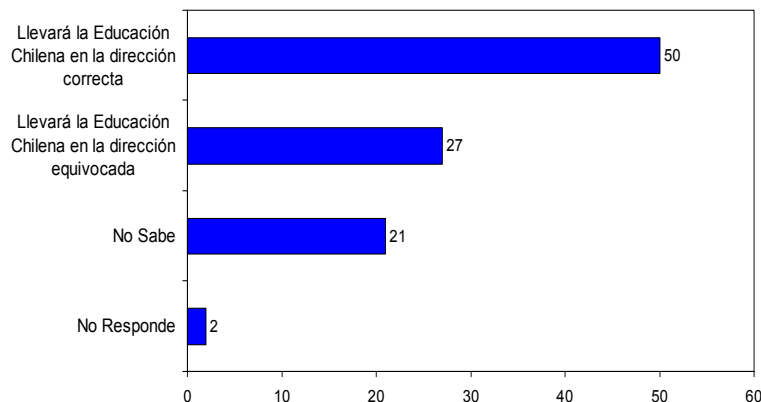
**MORI**

### 6.-EXPECTATIVAS SOBRE LAS PROPUESTAS DE LA COMISIÓN PRESIDENCIAL DE EDUCACION

La comisión presidencial de la educación ha estado en el centro del debate, sin embargo nada se sabe sobre las expectativas que tienen los chilenos sobre ella. Esta encuesta fue hecha antes de que la Comisión Presidencial de Educación entregará su primer informe. Un 50% de los padres piensa que la comisión entregará propuestas que llevarán a la educación chilena en la dirección correcta, mientras que un 27% piensa lo contrario. Un 21% no sabe y un 2% no responde.

Estas respuestas reflejan un alto grado de expectativas, reflejando en parte las ansias de los padres que la educación de sus hijos pueda mejorar.

## BARÓMETRO EDUCACIÓN SUPERIOR EXPECTATIVA DE LA COMISIÓN PRESIDENCIAL DE LA EDUCACIÓN



P. Por lo que Ud sabe o ha oído, ¿cree Ud. que el trabajo de la Comisión Presidencial para la Educación entregará propuestas que llevarán a la Educación Chilena en la dirección correcta o que entregará propuestas que llevarán a la Educación Chilena en la dirección equivocada?

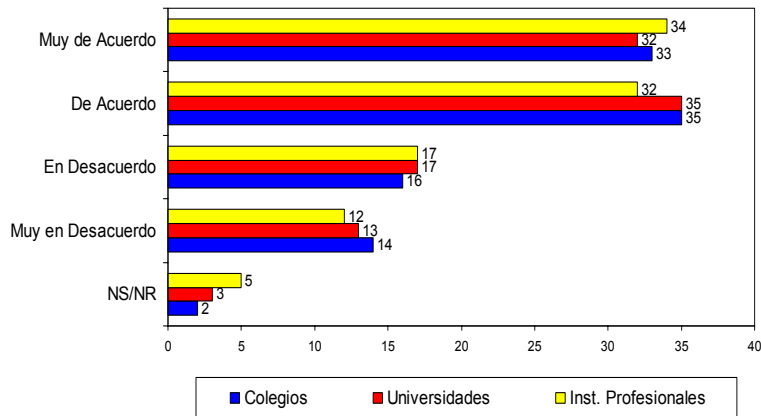
FUENTE: MORI CHILE / BAROMETRO EDUCACIÓN SUPERIOR 2006, N=1185

**MORI**

### 7.-EL NEGOCIO EN LA EDUCACIÓN

Mucho se habla en la elite sobre si la educación puede ser un negocio, sin embargo los padres de hijo(a)s que van entre 8 básico y 4 medio tienen las cosas bien claras. Un 68% de ellos está muy de acuerdo/de acuerdo con que administrar un colegio sea un negocio, un 67% está muy de acuerdo/ de acuerdo con que administrar Universidades sea un negocio y un 66% está muy de acuerdo/de acuerdo con que administrar Institutos Profesionales sea un negocio.

## BARÓMETRO EDUCACIÓN SUPERIOR GRADO DE ACUERDO CON EL NEGOCIO EN LA EDUCACIÓN



P. ¿Cuán de acuerdo esta Ud. con que administrar colegios sea un negocio en Chile? ¿Y que administrar Universidades sea un negocio? ¿Y que administrar Institutos Profesionales sea un negocio?

FUENTE: MORI CHILE / BAROMETRO EDUCACIÓN SUPERIOR 2006, N=1185

**MORI**

Estos datos juntos a otros del Barómetro de la Educación Superior indican que los chilenos les interesa mucho tener buena calidad en la educación de sus hijo(a)s y poco les importa si la persona que provee esa educación además lo haga como un negocio.